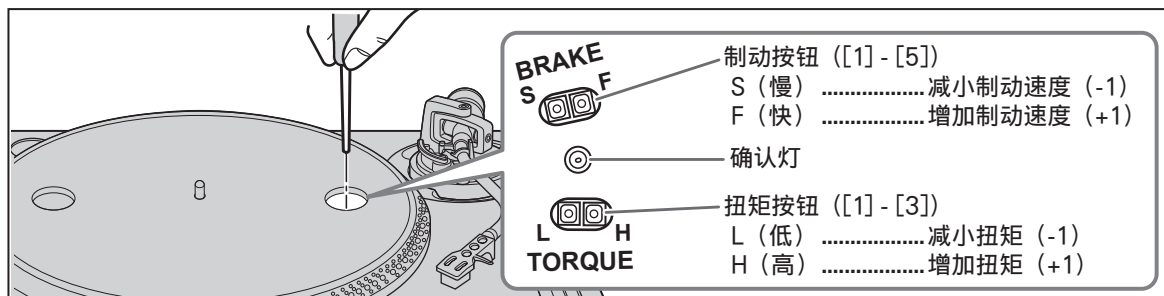


调整唱盘的启动 / 制动速度

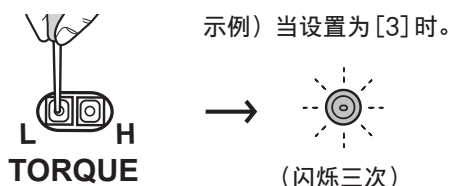


● 轻轻按下按钮的中心。

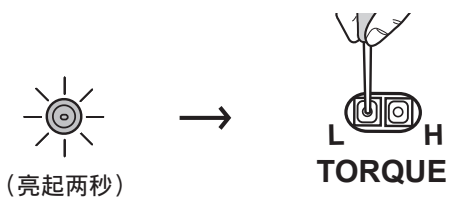
启动速度

您可以在按下[启动/停止](START · STOP)按钮后，从唱盘的两个时间选项中选择，以达到恒定速度。按H按钮可增加扭矩（旋转所需的力量），并缩短稳定旋转的时间。（出厂设置为[3]：最高。）

① 当您按下H或L扭矩按钮时，确认灯将根据当前设置闪烁指定的次数。

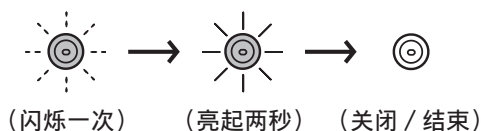


② 如果需要更改设置，请按下H或L扭矩按钮，则灯将会亮起两秒。



③ 按下扭矩按钮后，确认灯将闪烁新设置指定的次数，持续亮灯两秒后就会关闭。

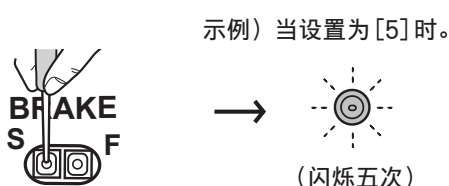
示例) 当设置为[1]时。



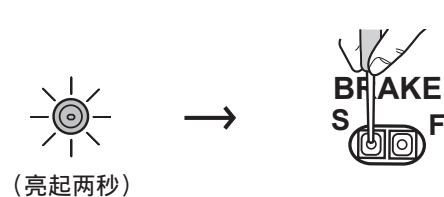
制动速度

您可以在按下[启动/停止](START · STOP)按钮后，从唱盘的两个时间选项中选择，让唱盘停下。（您可以更改制动力。）（出厂设置为[5]：最快。）

① 当您按下F或S制动按钮时，确认灯将根据当前设置闪烁指定的次数。



② 如果需要更改设置，请按下F或S制动按钮，则灯将会亮起两秒。



③ 按下制动按钮后，确认灯将闪烁新设置指定的次数，持续亮灯两秒后就会关闭。

示例) 当设置为[3]时。

