

# LINE でおうちと連携する

LINE でおうちと連携するには、「HEBEL HEMS」を LINE に友だち登録する必要があります。  
登録時には、「CLUB Panasonic」のアカウントや「機器パスワード」が必要になります。

## 1 「メニュー」をタッチする

- 表示がない場合は、画面に触れると表示します。


## 2 「サービス」をタッチする



## 3 「LINE でおうちと連携」をタッチする




- 「宅外リモート接続機能」が有効でない場合は、以下の画面が表示されます。  
「宅外リモート接続機能を有効にする」をタッチしてください。



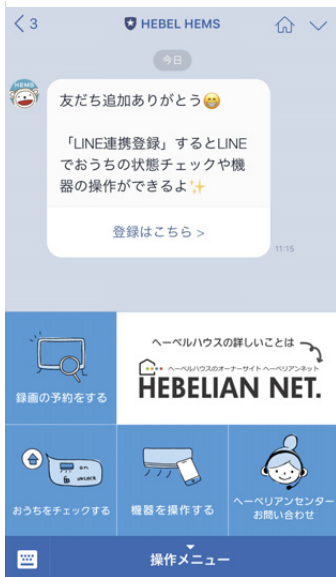
## 4 LINE アプリで： 友だち追加画面で「QR コード」を読み取る



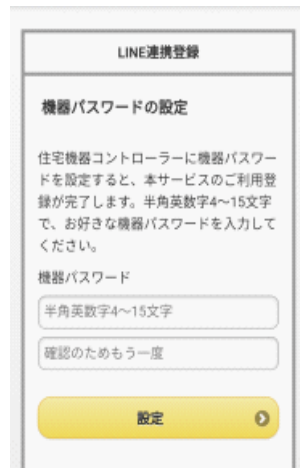
## 5 LINE アプリで： 「追加」をタッチする



## 6 LINEアプリで： 「登録はこちら」をタッチする



## 9 LINEアプリで： 機器パスワードを入力する



すでに「機器パスワード」を設定している場合は、設定済みの「機器パスワード」を入力してください。

## 7 LINEアプリで： 「CLUB Panasonic」にログインする



「CLUB Panasonic」のアカウントを取得するには、「CLUB Panasonic 会員登録」を選択してください。

（複数のLINEアカウントで使用する場合は、人数分の「CLUB Panasonic」のアカウントが必要です）

## 8 LINEアプリで： 規約の同意やお知らせの確認をする

## 10 LINEアプリで： メッセージ内の「登録を完了」をタッチする

### 🔔お知らせ

- 「LINE」はLINE株式会社の商標または登録商標です。
- QRコードは、株式会社デンソーウェーブの登録商標です。
- LINEを利用した連携サービスは、サービス提供会社の都合により、予告なく変更や終了する場合がありますので、あらかじめご了承ください。